

# Školní program – návod pro rodiče

## 1. Registrace do Školního programu

### Před registrací:

- Školní program je plně funkční v klasických stolních PC a v prohlížeči Chrome, který lze zdarma stáhnout zde <http://www.google.com/intl/cs/chrome/>
- Pokud se Vám nedaří spustit Školní program v zaměstnání, je to omezením na firemní síti. Registraci doporučujeme provést na domácím počítači, kde nejsou žádná omezení. Případně můžete k registraci využít počítač ve Vaší škole.

### Registrace:

1. Na webu Vaší školy vyhledáte a prokliknete záložku Školní program, popřípadě <http://www.skolniprogram.cz/login>

#### Přihlášení

[Registrace](#)

Email

Heslo

Zachovat přihlášení

Přihlásit

Pokud Vám nejde přihlášení: zkontrolujte že máte zapnuté cookies

Přihlášení pro účty registrované přes následující služby

 Přihlásit přes Facebook

 Přihlásit přes Google

 Přihlásit přes Microsoft Live



#### Zapomenuté heslo

Registrovaný email

Vyžádat změnu hesla

Odeslaný email na změnu hesla má platnost 24 hodin.

2. Po kliknutí na [Registrace](#) můžete využít registraci přes Vaše již existující účty a to Facebook, Google, Microsoft Live, nebo pro registraci bez využití výše uvedených služeb proklikem na [klikněte zde](#).


## Přihlášení


## Registrace

Návod pro registraci si můžete stáhnout [zde](#).

**K registraci můžete použít Vaše oblíbené služby níže, pokud u nich máte účet.**

V registračním formuláři pak budou předvyplněné položky jméno, příjmení a email

 Registrovat přes Facebook

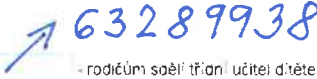
 Registrovat přes Google


 Registrovat přes Microsoft Live

Pro registraci bez využití výše uvedených služeb [klikněte zde](#).

3. Jako první uvedete ID Vaší školy (sdělí Vám třídní učitel, správce školy) a po zobrazení školy pokračujete kliknutím na Vybrat.

Registrace

Zadejte ID školy **IČ školy**  63289938 - rodičům sdělí třídní učitel dítěte **po zadání vyběhne tabulka níže**

ID **IČ školy**      Název školy **název**      Adresa **adresa** 

Dále vyplníte formulář (v případě registrace přes Facebook, Google, Microsoft Live je již vyplněno jméno a email) a potvrdíte proklikem na Zaregistrovat. Pokračujte pak dle dalších instrukcí. Vyplňte uvedené údaje včetně všech Vašich dětí - nezapomeňte na sourozence! Dále potvrdíte tlačítkem zaregistrovat.

#### Registrace

##### Název školy

Zaměstnanec školy ne **pokud nejste zároveň i zaměstnanec školy, nechte NE)**

Titul před **vyplňte**

Jméno **vyplňte**

Příjmení **vyplňte**

Titul za **vyplňte**

Mobil **vyplňte** ☞ mobilní telefon slouží pro vygenerování variabilního symbolu

Email **vyplňte** ☞ bude vaše přihlašovací jméno - sem Vám přijde žádost o potvrzení registrace!

Heslo **vyplňte**

Znovu heslo **vyplňte**

Do formuláře níže zadejte příjmení a jméno všech svých dětí, které plní povinnou docházku na této škole - nezapomeňte na sourozence  
Správnost zadání potvrdíte výběrem ze seznamu


1. dítě **vybrat jméno** ?

2. dítě ?

3. dítě ?

4. dítě ?

5. dítě ?

 Zpět



(Pokud máte dítě i na jiné škole, kde se využívá Školní program, dejte o tom info na [podpora@skolniprogram.cz](mailto:podpora@skolniprogram.cz), dítě Vám bude připojeno externě!) Objeví se: Děkujeme Vám za registraci. (Byl Vám zaslán email). Držte se instrukcí v emailu a registraci dokončete. Počkejte na schválení registrace třídním učitelem. Informace o schválení Vám bude zaslána emailem.